



RVC477190



Zubehör

1 x Eierbehälter mit Deckel
2 x Flaschenablage Holz magnetisch
1 x Ethylenfaenger

Sonderzubehör

RA430100:
Aufbewahrungsbehälter mit Deckel, ANT

RVA016701:
Ethylen-Absorber Starter-Set

RVA016801:
Ethylen-Absorber Nachfüll-Set

RVA438040:
Weinflaschenpresenter, Eiche, 1 Stück

RVA450220:
Aktivkohleluftfilter, 2 Stück

Installations Zubehör

RA425110:
Vario Griffstange ES 1131 mm

RA460020:
Fronten-Verbindungsplatte lang

RVA421722:
Edelstahltür mit Griff 76,2 cm

RVA423141:
Seitliche Abdeckleisten, 3 mm

RVA428722:
Edelstahltür ohne Griff 76,2 cm

RVA460000:
Verbindungssatz Side-by-Side

RVA460020:
Verbindungssatz SbS, rückwärtskompatibel

RVA466700:
Türanschlagswechsel-Set 76,2 cm

Kühlgerät Vario Kältegeräte Serie Expressive
213.4 x 76.2 cm
RVC477190

- Professionelles Frischesystem mit vier Klimazonen, selbst für kälteempfindliche Lebensmittel.
- Gestalten Sie Ihr ideales Kühlsystem mit vielfältigen Kombinationsmöglichkeiten
- Interaktive Unterstützung über Touch-Display
- Türöffnungshilfe für nahtlose Integration ohne Griffe
- Warmweißes, blendfreies LED-Lichtkonzept für eine optimale Präsentation der Lebensmittel

Ausstattungsmerkmale

Innenraum aus dunkel gebürstetem Edelstahl, veredelt mit massiven Elementen aus anthrazitfarbenem Aluminium.
Warmweißes und blendfreies LED-Lichtkonzept zur optimalen Inszenierung der Lebensmittel in allen Bereichen.

Öffnungshilfe für die Tür:

1. Push-to-open Funktion für grifflose Möbelfronten
2. Pull-to-open Funktion für leichteres Öffnen der Tür mit Griff

Die Schubladen von RVC und RVF befinden sich auf gleicher Höhe. Bei einer Side-by-Side Installation können Abstellflächen und Türabsteller auf gleichen Ebenen ausgerichtet werden.

Flexible Positionierung der Abstellflächen und Türabsteller durch dezentes Aufhängungssystem.

Flache Innentür aus dunkel gebürstetem Edelstahl.

Professionelles Frischesystem mit 2 Frischeklimaschubladen und 1 extra kühlen Schublade.

Full-Touch-TFT-Display.

Nutzzinhalten: 512 Liter.

Bedienung

Türöffnungsassistent.

Gedämpftes Türeinzugsystem.

Nutzerführung durch Licht und Display bei Interaktion mit Schubladen.

Umgebungsabhängige, automatische Helligkeitsanpassung.

Ergonomisch positioniertes

Full-Touch-TFT-Display mit Klartextanzeige.

Animierte Kurzanleitungen zur Unterstützung der Gerätepflege.

Technische Features

Dynamische Kälteverteilung.

Abtau-Automatik mit Tauwasserverdunstung.

Konstante Luftreinigung durch 2 Aktivkohleluftfilter.

Ruhemodus, Star-K zertifiziert.

Bei aktivem Ruhemodus können Tür und Schublade nur mit einem Griff geöffnet werden.

Alarm bei offener Tür oder Störung.

Ausgewählte digitale Dienste (Gaggenau Home Connect)

Fernsteuerung und -überwachung.

Software-Updates.

Personalisierungsfunktion zum Speichern

individueller Programme.

Kühlen

Professionelles Frischesystem.

No-Frost-Technik mit Schnell-Kühlen.

Temperatur einstellbar von +2 °C bis +8 °C.

3 aluminiumgefasste Abstellflächen aus Sicherheitsglas, höhenverstellbar.

1 integrierte Abstellfläche aus Sicherheitsglas.

Optimale Inszenierung der Lebensmittel durch warmweißes und blendfreies LED-Lichtkonzept (3000 K).

Flexible Positionierung der Türabsteller durch dezentes Aufhängungssystem.

4 höhenverstellbare Türabsteller, davon 1 extra tief.

Frischeklimaschublade

1 Frischeklimaschublade mit Temperatur einstellbar von -1 °C bis +2 °C.

1 Frischeklimaschublade mit Temperatur einstellbar von -1 °C bis +8 °C.

Ideale Lagerbedingungen für verschiedene Lebensmittel dank spezieller Programme (z.B. Obst, Gemüse, Fleisch und kälteempfindliche Lebensmittel).

Individuelle Einstellung von Temperatur und Luftfeuchtigkeit.

Verlängerung der Lebensmittelhaltbarkeit durch Ethylen-Absorber.

Indirekte Beleuchtung, transparente Front.

Voll ausziehbar, mit gedämpftem Einzug.

Extra kühle Schublade

Temperatur abhängig vom Kühlbereich (immer 2 K bis 3 K geringer).

Indirekte Beleuchtung, transparente Front.

Voll ausziehbar, mit gedämpftem Einzug.

Verbrauchsdaten

Energieeffizienzklasse D auf einer Skala der Effizienzklassen von A bis G.

Energieverbrauch 146 kWh/Jahr.

Geräusch-Wert 38 dB (A) re 1 pW.

Planungshinweise

Flachscharnier.

Türanschlag rechts, wechselbar.

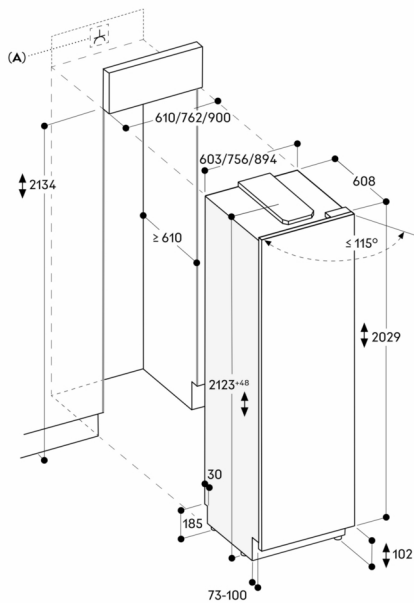
Türöffnungswinkel 115°, fixierbar auf 90°.

Max. zulässiges Türfrontgewicht 41 kg.

Anschlussdaten

Gesamtanschlusswert: 0.300 kW.

Anschlusskabel 3.0 m, steckbar.




A: Elektrischer Anschluss
Die maximalen Türfrontmaße sind auf ein Spaltmaß von 3 mm ausgelegt
Die Höhe des Sockels kann auf 50 mm reduziert werden
Maße in mm

Nischenbreite 762 mm

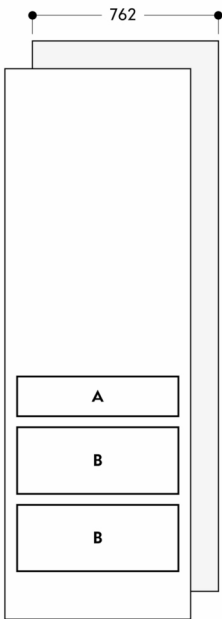


Die Türfrontstärke beträgt 19 mm
Die maximalen Türfrontmaße sind auf ein Spaltmaß von 3 mm ausgelegt, bezogen auf eine Einzelaussparung
Maße in mm

Nischenbreite 762 mm

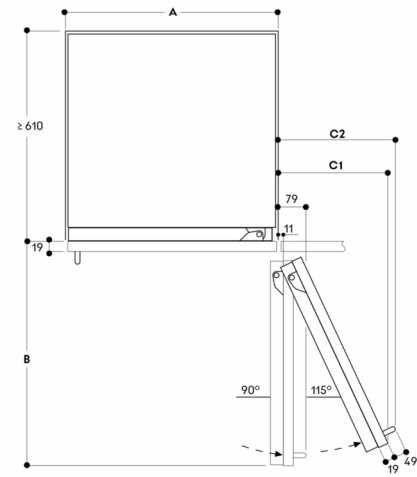


Die Türfrontstärke beträgt 19 mm
Die maximalen Türfrontmaße sind auf ein Spaltmaß von 3 mm ausgelegt, bezogen auf eine Einzelaussparung
Maße in mm



A: Extra kühle Schublade
B: Frischeklima-Schublade
Maße in mm

Wandabstand RVB/RVC/RVF/RVW



| Nischenbreite | | | |
|---------------|-----|-----|-----|
| A | B | C1 | C2 |
| 457 | 525 | 235 | 265 |
| 610 | 677 | 299 | 330 |
| 762 | 830 | 364 | 395 |
| 900 | 970 | 420 | 442 |

Die Zeichnung basiert auf einer Türfrontstärke von 19 mm und einer Höhe des Gaggenau Möbelgriffs von 49 mm

Maße in mm