



GS271100



Zubehör

1 x Abwasserschlauch 3m
1 x Wasserzulaufschlauch 3m
1 x Reinigungskartusche
1 x Rost
1 x Gareinsatz
gelocht
1 x Gareinsatz
ungelocht

Sonderzubehör

GN340231:
Gastronorm-Bräter GN 2/3

BA010050:
Kerntemperaturfühler

BA010301:
1 Dreifach-Auszug für Dampfbackofen

BA020361:
Behälter ES ungelocht

BA020370:
Behälter ES gelocht

BA020382:
Behälter antihaft ungelocht

BA020391:
Behälter antihaft gelocht

BA046118:
Glaswanne 60cm

CLS10040:
Reinigungskartusche, 4 St.

GN010330:
ADAPTEUR PLATS GASTRO NORM GN

GN114130:
GN-Behälter ES ungelocht, GN 1/3, 40mm

GN114230:
GN-Behälter ES ungelocht, GN 2/3, 40mm

GN124130:
GN-Behälter ES gelocht, GN 1/3, 40mm

GN124230:
GN-Behälter ES gelocht, GN 2/3, 40mm

Installations Zubehör

GA601010:
Einstellbarer Zwischenboden 60cm

GZ010011:
Schlauchverlängerung Zu- und Ablauf

Dampfbackofen Gaggenau Serie Minimalistic
60 x 45 cm, Türanschlag: links
GS271100

- Automatikprogramme und Empfehlungen für präzise und perfekte Ergebnisse
- Vollflächenglastüre, seitlich angeschlagen mit automatischer Öffnung für einfachen, ergonomischen Zugang
- Nahtloses Interface-Design mit raffinierter Ästhetik, scheinbar schwebendem Edelstahlring und haptischem Feedback
- Der Kerntemperaturfühler mit 3-Punkt-Sensor für präzise Temperaturmessung und perfekte Kochergebnisse
- Fortgeschrittenes Reinigungsprogramm sorgt für makellose Sauberkeit

Ausstattungsmerkmale

Flächenbündiger Einbau.
Grifflose Vollglastür mit elektronischer Türöffnung.
Full-Touch-Display mit Edelstahl-Bedienring.
Licht- und Display-Reaktion bei Annäherung des Nutzers.
Festanschluss für Wasserzu- und -ablauf für komfortable Bedienung.
Externe Dampferzeugung zur Vermeidung von Kalkrückständen im Garraum.
Automatische Reinigung mit perfektem Ergebnis, auch bei starker Verschmutzung.
Heißluft von 30 °C bis 230 °C mit Feuchtestufen 0%, 30%, 60%, 80%, 100% frei kombinierbar.
Sous-vide-Garen mit präziser Temperaturregulierung.
Flächengrill hinter Glaskeramik, mit Umluft bis 230 °C und Dampf kombinierbar.
Automatik-Programme und Einstellempfehlungen.
Nutzvolumen 50 Liter.

Heizmethoden / Programme

Heißluft + 100 % Feuchte.
Heißluft + 80 % Feuchte.
Heißluft + 60 % Feuchte.
Heißluft + 30 % Feuchte.
Heißluft + 0 % Feuchte.
Grill + Umluft.
Grill Stufe 1 + Feuchte.
Grill Stufe 2 + Feuchte.
Sous-Vide-Garen.
Niedertemperatur-Garen.
Gären.
Warmhalten.
Auftauen.
Regenerieren.
200 Programme (Automatik-Programme und Einstellempfehlungen).
Speichermöglichkeit für bis zu 30 Favoriten.

Bedienung

Gedämpfte, seitlich öffnende Tür mit 110 ° Öffnungswinkel.
Elektronische Türöffnung.
Full-Touch-Display mit Bedienring.
42 Display-Sprachen verfügbar.
Nutzererkennung, Entfernung einstellbar.
Info-Texte für Zusatzinformationen.

Animierte Kurzanleitungen zur Unterstützung der Gerätebedienung.

Ausstattung

Flächengrill 2 kW hinter Glaskeramik.
Beidseitig drehendes Heißluftgebläse für ideale Hitzeverteilung.
Anschluß für Kerntemperaturfühler (Ofen-Temperaturfühler verwendbar).
Grill im Heißluftbetrieb kurz zuschaltbar für zusätzliche Bräunung.
Beschwadern für gezielte Feuchtezugabe.
Dampfablöschsen zur Vermeidung von Feuchtigkeit auf Möbelfronten.
Automatischer Siedepunktgleich.
Präzise Temperaturregulierung mit Ist-Temperaturanzeige.
Timer-Funktionen: Garzeit, Garzeitende, auflaufender Garzeit-Timer.
Langzeit-Timer mit programmierbaren Heizzyklen.
Programmierbare automatische Türöffnung am Garzeitende, um Übergaren zu vermeiden.
Optimale Sichtbarkeit der Speisen durch seitliche Beleuchtung.
3 Einschub-Ebenen.

Ausgewählte digitale Dienste (Gaggenau Home Connect)

Fernsteuerung und -überwachung.
Software-Updates.
Garzeiteinschätzung bei Nutzung des Kerntemperaturfühlers.
Türöffnung per Sprachassistenten.

Sicherheit

Kindersicherung, um versehentliches Einschalten oder Bedienen zu verhindern.
Elektronische Türsicherung, um unbeabsichtigtes Öffnen der Gerätetür zu vermeiden.
Sicherheitsabschaltung.
Wärmeisolierte Tür mit Dreifach-Verglasung.
Gehäusekühlung mit Temperaturschutz.

Reinigung

Hygienischer Edelstahl-Garraum.
Automatische Reinigung.
Automatische Entkalkung für den Dampfgenerator.
Trocknungsprogramm.
Automatische Trocknung des Garraums am Ende des Garprozesses.
Alle entnehmbaren Teile und Zubehör spülmaschinenfest, inkl. Ablaufsieb.

Planungshinweise

Nische ohne Rückwand vorsehen.
Türanschlag nicht wechselbar.
Oberhalb von GS dürfen keine weiteren Elektrogeräte eingebaut werden.
Überstand Gerätefront zu Möbelkorpus 21 mm.
Dieses Gerät ist für einen flächenbündigen Einbau vorgesehen.
Keine vorstehende Möbelfront, horizontaler Möbelgriff, Hochschrankabdeckung etc. sollten über dem Dampfbackofen installiert sein, um Schäden an Möbeln zu vermeiden.
Die Kanten der Arbeitsplatte müssen dampfresistent sein, wie es auch bei Geschirrspülern erforderlich ist.

Ablaufschlauch an keiner Stelle höher als Geräteunterkante positionieren und mind. 100 mm tiefer als Geräteablauf (s. Abbildung Abwasseranschluss).

Zu- und Ablaufschlauch, einmalig verlängerbar.
Max. Länge Ablaufschlauch 5 m.

Wasseranschluss für Zulaufschlauch immer zugänglich halten; nicht direkt hinter dem Gerät positionieren.

Anschluss des Ablaufschlauchs an den Siphon nicht direkt hinter dem Gerät positionieren und zugänglich halten.

Bei Planung einer Ecklösung seitlich öffnende Tür und den erforderlichen Mindestabstand zur Wand berücksichtigen.

Türöffnungswinkel von ca. 110°
(Auslieferungszustand) kann bei Bedarf auf ca. 92° reduziert werden.

Anschlussdose muss zugänglich sein und außerhalb der Einbaunische vorgesehen werden.

Sonderzubehör (als Ersatzteil bestellen):
ET-Nr. 17002490 Entkalkungstabletten.

Anschlussdaten

Energieeffizienzklasse A auf einer Skala der Effizienzklassen von A+++ bis D.

Gesamtanschlusswert 3.1 kW.

Nur Kaltwasseranschluss.

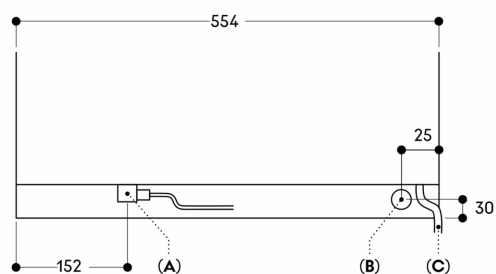
Um eine Wassererkennung zu ermöglichen, muss das enthärtete Wasser eine Leitfähigkeit von > 200µS/cm aufweisen.

Zulaufschlauch 3.0 m mit Anschluss ISO228-G 3/4" (Ø 26,4 mm), verlängerbar.

Ablaufschlauch (Ø 25 mm) 3.0 m (HT-Schlauch), verlängerbar.

Anschlusskabel 1.75 m, steckbar.

Ansicht von hinten

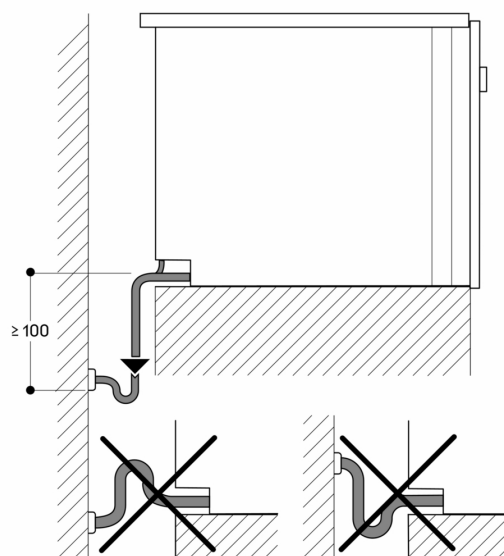


A: Elektro-Anschlusskasten

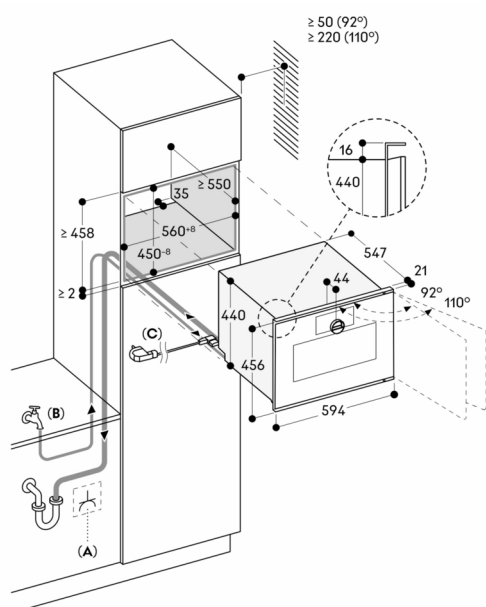
B: Wasserablauf

C: Kaltwasserzulauf

Maße in mm



Maße in mm



A: Frei zugänglicher elektrischer Anschluss

B: Frei zugänglicher Wasseranschluss

C: Kabel mit oder ohne Stecker, je nach Land

Maße in mm